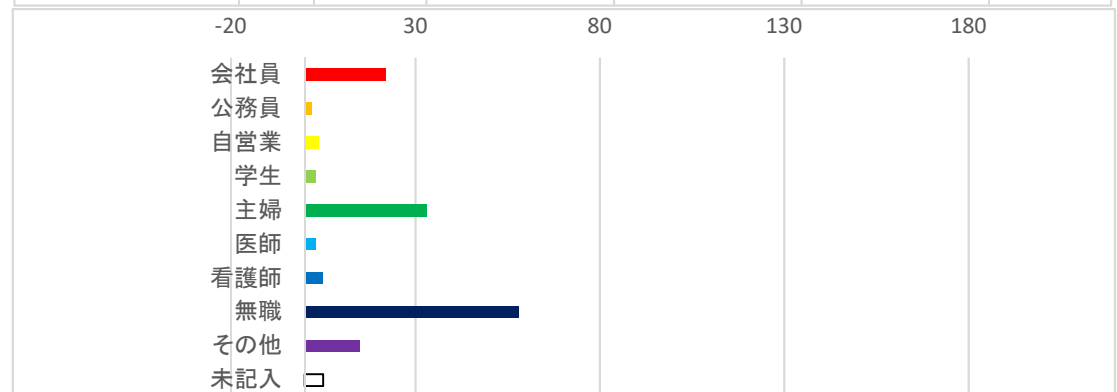
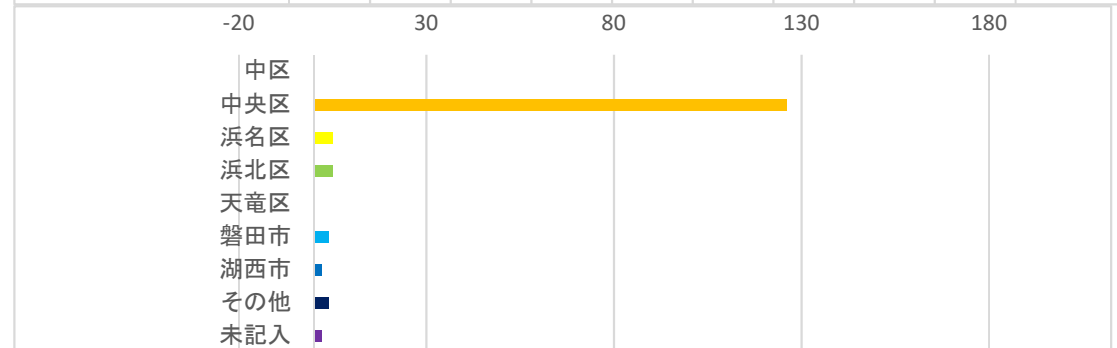
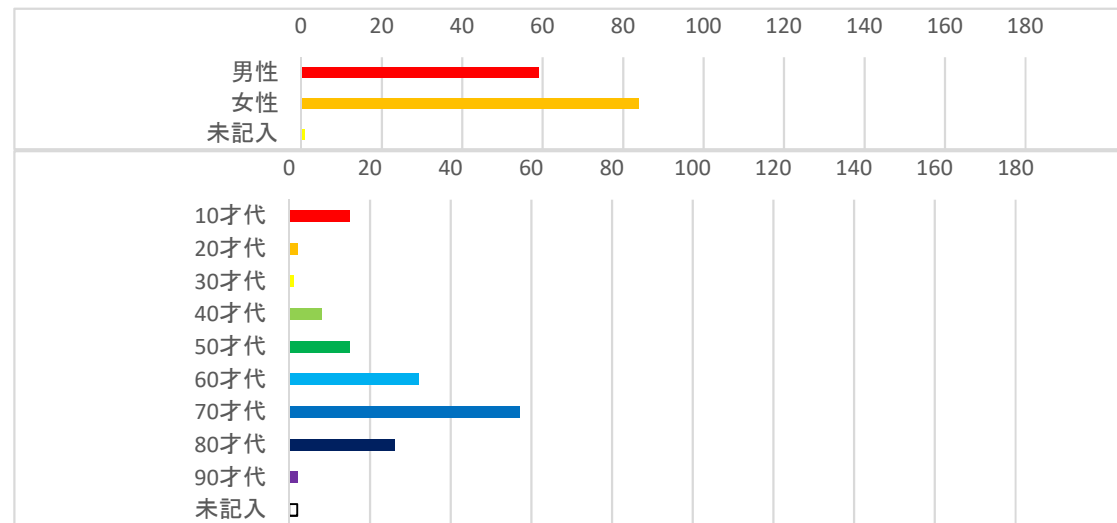


来場いただいた皆さんからのアンケート集計結果です。多数のご回答、ありがとうございました。

■有効回答数 126名


Q1:ご自身について、お聞きます。

性別	割合	回答数
男性	41.0%	59
女性	58.3%	84
未記入	0.7%	1
年代	割合	回答数
10才代	9.4%	15
20才代	1.3%	2
30才代	0.6%	1
40才代	5.0%	8
50才代	9.4%	15
60才代	20.0%	32
70才代	35.6%	57
80才代	16.3%	26
90才代	1.3%	2
未記入	1.3%	2
住所	割合	回答数
中区	0.0%	0
中央区	85.1%	126
浜名区	3.4%	5
浜北区	3.4%	5
天竜区	0.0%	0
磐田市	2.7%	4
湖西市	1.4%	2
その他	2.7%	4
未記入	1.4%	2
職業	割合	回答数
会社員	14.7%	22
公務員	1.3%	2
自営業	2.7%	4
学生	2.0%	3
主婦	22.0%	33
医師	2.0%	3
看護師	3.3%	5
無職	38.7%	58
その他	10.0%	15
未記入	3.3%	5



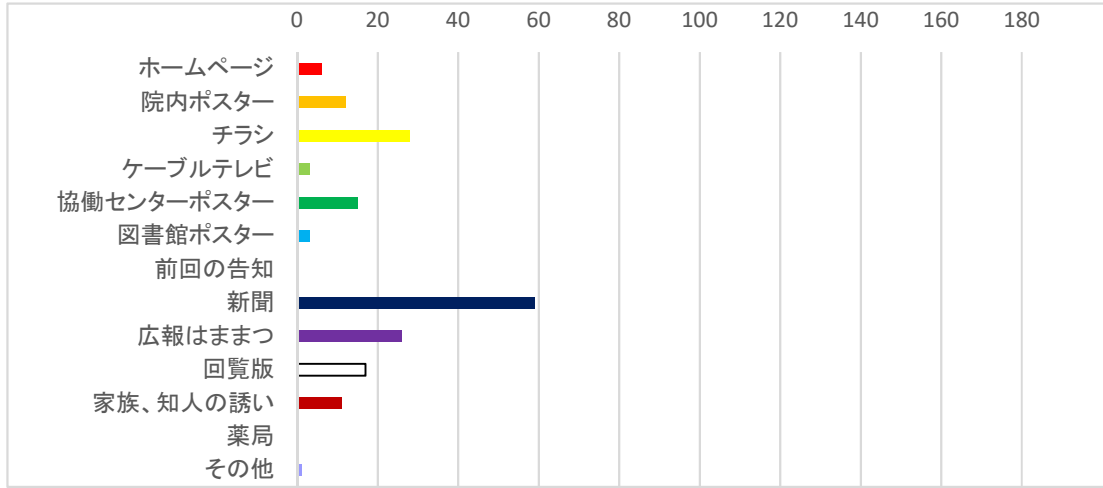
Q2: 当院に受診したことはあります

項目	割合	回答数
はい	69.4%	100
いいえ	29.9%	43
未記入	0.7%	1



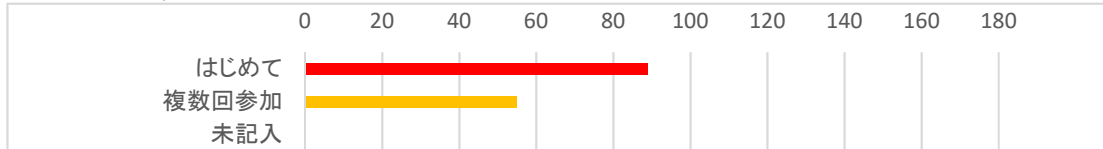
Q3: 今回の講演会を何で(どこで)知りましたか？(複数回答)

項目	割合	回答数
ホームページ	3.3%	6
院内ポスター	6.6%	12
チラシ	15.5%	28
ケーブルテレビ	1.7%	3
協働センターポスター	8.3%	15
図書館ポスター	1.7%	3
前回の告知	0.0%	0
新聞	32.6%	59
広報はままつ	25.9%	26
回覧版	9.4%	17
家族、知人の誘い	6.1%	11
薬局	0.0%	0
その他	0.6%	1



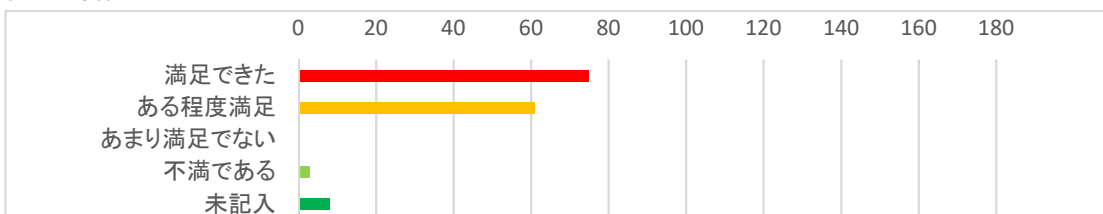
Q4: 当院主催の市民公開講座への参加ははじめてですか？

項目	割合	回答数
はじめて	61.8%	89
複数回参加	38.2%	55
未記入	0.0%	0



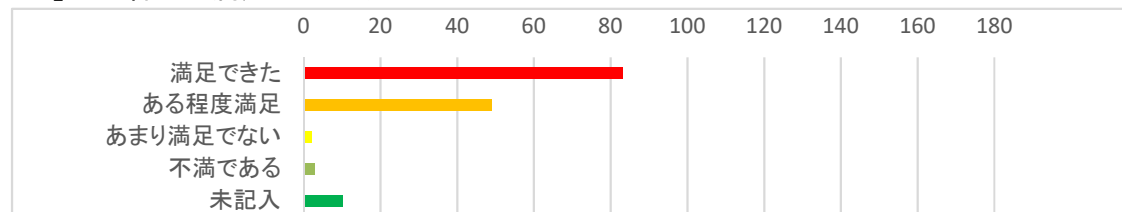
Q5. 講演1「最新の不整脈治療」の内容はご満足いただけましたか？

項目	割合	回答数
満足できた	51.0%	75
ある程度満足	41.5%	61
あまり満足でない	0.0%	0
不満である	2.0%	3
未記入	5.4%	8



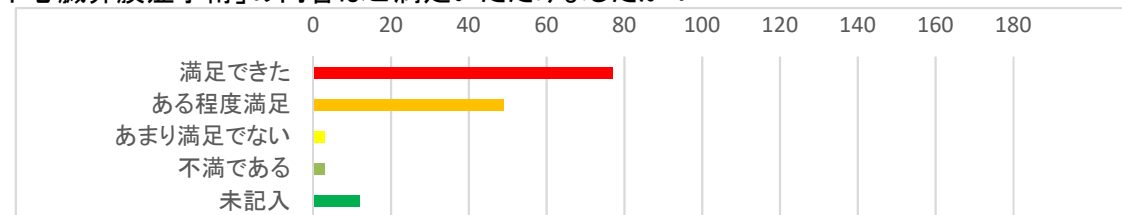
Q6. 講演2「狭心症の症状と治療について」の内容はご満足いただけましたか？

項目	割合	回答数
満足できた	56.5%	83
ある程度満足	33.3%	49
あまり満足でない	1.4%	2
不満である	2.0%	3
未記入	6.8%	10



Q7. 講演3「当院における完全胸腔鏡下心臓弁膜症手術」の内容はご満足いただけましたか？

項目	割合	回答数
満足できた	53.5%	77
ある程度満足	34.0%	49
あまり満足でない	2.1%	3
不満である	2.1%	3
未記入	8.3%	12



Q8. 講演4「最新の血管治療」の内容はご満足いただけましたか？

項目	割合	回答数
満足できた	50.7%	75
ある程度満足	35.8%	53
あまり満足でない	2.0%	3
不満である	2.0%	3
未記入	9.5%	14

